



Fon Performans Bülteni Ocak 2016



NN

Hayat ve Emeklilik

Önce Sen

ING Portföy'den Piyasalara Bakış

Tahvil-Bono Piyasası

Orta Doğu'da tansiyonun yükselmesi ve FED'in faiz arttırması, dünya piyasalarının Aralık ayını gergin geçirmesine sebep oldu. İç piyasalarda ise beklenenden yüksek enflasyon oranı, asgari ücretin %30 arttırılması ve yeni yılın başında yapılacak olan seri zamlar, piyasada enflasyon beklentilerinde bozulmaya sebep olmuştur. Merkez Bankası'nın açıklamasına göre, yapılan/yapılacak olan zamların enflasyon üzerinde etkisi yaklaşık %2,5 olacak. Diğer yandan düşen petrol fiyatlarından dolayı cari açığı iyileşme Türkiye ekonomisini olumlu etkiledi.

Hisse Senetleri Piyasası

Aralık ayında hisse senedi piyasaları yatırımcıları hayal kırıklığına uğrattı. Yavaşlayan Çin ekonomisi, düşen hammadde fiyatları, artan jeopolitik gerginlikler ve ABD Merkez Bankası'nın faiz kararı piyasalarda dalgalanmanın artmasına sebep oldu.

İstanbul Borsası, global piyasalara paralel hareket ederek Aralık ayında 75.000 seviyesinde başladı. 16 Aralık'da ABD Merkez Bankası kararı öncesi 70.000 seviyesinin altına gördü. ABD Merkez Bankası'nın %0,25 faiz artışı sonrası tepki alışları görülse de piyasada 75.000 seviyesini geçemeyen İstanbul Borsası 2015 yılını 71.727 seviyesinden, yıllık bazda % 16.3 düşüşle tamamladı.

2015'in son ayında hisse pozisyonlarımızı %3-%4 oranında arttırdık. Önümüzdeki dönemlerde de hisse senetleri alımı yapmaya devam etmeyi planlıyoruz.

NN Hayat ve Emeklilik Fonlarının Getirisi

NN Hayat ve Emeklilik A.Ş. Emeklilik Yatırım Fonları'nın kısa ve uzun vadeli getirileri aşağıda yer almaktadır.

NN Hayat ve Emeklilik Yatırım Fonları	Fon Getirileri (%)			
	Yılbaşından Bugüne (31.12.2014 - 31.12.2015)	Son 1 Yıl (31.12.2014 - 31.12.2015)	Son 3 Yıl (31.12.2012 - 31.12.2015)	Son 5 Yıl (31.12.2010 - 31.12.2015)
Gelir Amaçlı Kamu Borçlanma Araçları Fonu	6,10	6,10	17,90	34,90
Gelir Amaçlı Esnek Fon	14,50	14,50	36,00	55,30
Büyüme Amaçlı Karma Fon	-1,50	-1,50	14,40	40,50
Büyüme Amaçlı Hisse Fon	-11,70	-11,70	3,10	23,70
Likit Esnek Fon	9,40	9,40	25,10	41,30
Esnek Fon	3,20	3,20	17,50	40,40
Kamu Borçlanma Araçları Standart Fon	5,90	5,90	18,30	39,20
Büyüme Amaçlı Esnek Fon	-0,40	-0,40	14,90	41,80
Devlet Katkısı Fonu	5,50	5,50	-	-

Alternatif Yatırım Araçlarının Getirisi

Piyasa	Alternatif Yatırım Araçları Piyasa Getirileri (%)			
	Yılbaşından Bugüne (31.12.2014 - 31.12.2015)	Son 1 Yıl (31.12.2014 - 31.12.2015)	Son 3 Yıl (31.12.2012 - 31.12.2015)	Son 5 Yıl (31.12.2010 - 31.12.2015)
BIST - 100*	-16,30	-16,30	-8,30	8,70
KYD** - 1 Aylık Mevduat	9,50	9,50	27,90	50,60
KYD DİBS*** - Tüm	1,00	1,00	17,30	42,70
KYD O/N Repo Net	8,70	8,70	23,30	39,70
KYD Eurobond USD	24,20	24,20	70,10	143,70
KYD Eurobond EURO	14,50	14,50	51,50	100,50
USD CBT	25,40	25,40	63,70	89,20
EURO CBT	12,60	12,60	35,40	54,50

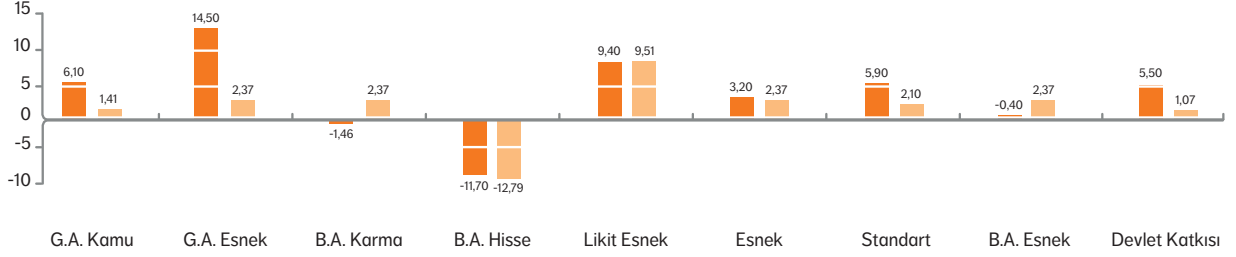
* Borsa İstanbul 100 Endeksi.

** Kurumsal Yatırımcılar Derneği.

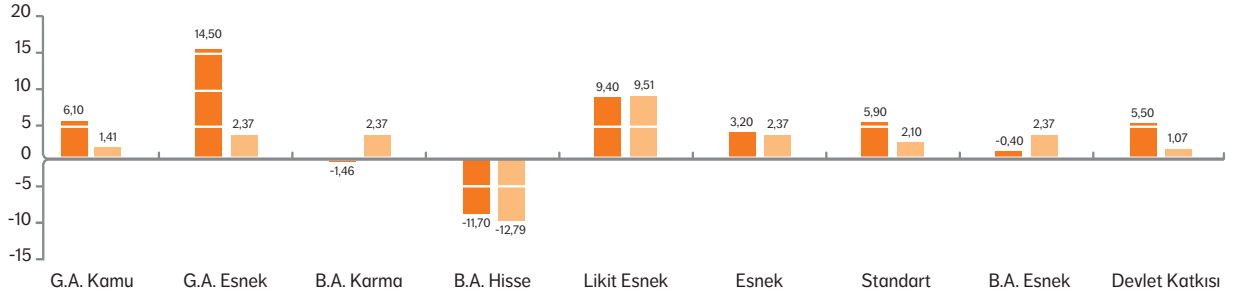
*** Kurumsal Yatırımcılar Derneği Devlet İç Borçlanma Senedi.

NN Hayat ve Emeklilik Fonları Sektör Karşılaştırmaları

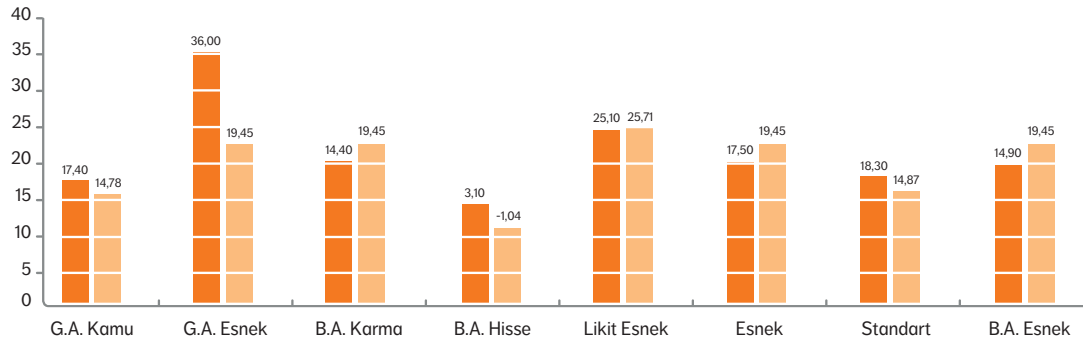
Yılbaşından Bugüne - 31/12/2014 - 31/12/2015



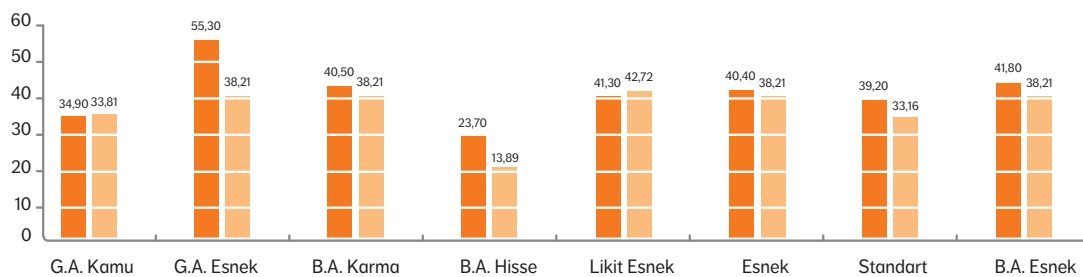
Son 1 Yıl - 31/12/2014 - 31/12/2015



Son 3 Yıl - 31/12/2012 - 31/12/2015



Son 5 Yıl - 31/12/2010 - 31/12/2015



Herhangi bir bilgiye
ihtiyaç duyarsanız,
bizi bilgilendirmek
istediğiniz bir konu
olursa ya da sadece
bir merhaba demek
isterseniz...

İletişim Bilgilerimiz

 Olive Plaza Maslak Mah. Ahi Evran Cad.
No:11 34450 Sarıyer / İSTANBUL

 444 1 666

 info@nnhayatemeklilik.com.tr

 www.nnhayatemeklilik.com.tr

 Facebook/NNHayatEmeklilik

 Twitter/NTurkiye

 Youtube/NNHayatEmeklilik

NN Hayat ve Emeklilik A.Ş. tarafından hazırlanan bu fon bülteninde belirtilen bilgiler yalnızca bilgilendirme amacıyla derlenmiştir. Hiçbir şekilde geleceğe ilişkin resmi bir tahmin, gösterge ya da yönlendirme olarak yorumlanmamalıdır. Bu fon bülteninde belirtilen bilgiler esas alınarak yapılacak yatırım ve diğer işlemlerden NN Hayat ve Emeklilik A.Ş. hiçbir hal ve koşulda sorumlu değildir.