



Fon Performans Bülteni

Nisan 2016



NN

Hayat ve Emeklilik

Önce Sen

ING Portföy'den Piyasalara Bakış

Hisse Senetleri Piyasası

Şubat ortasında 70.000 altına düşen borsa endeksi, Mart ayında artış trendi gösterdi.

İstanbul ve Brüksel'deki terör saldırıları yatırımcıları tedirgin etse de, önce Avrupa Merkez Bankası'nın gelecekteki parasal genişlemeyi duyurması, sonrasında Amerika Merkez Bankası'nın piyasaları yatıştırıcı yorumları, gelişmekte olan piyasalara fon akışını destekleyen gelişmelerdi. Bu gelişmelere bağlı olarak Mart sonu itibarıyla borsa endeksinin %9,8 arttığı ve 83.000 seviyelerine ulaştığını gördük.

Mart ayında yatırım stratejimizde yer alan hisse pozisyonumuzu %11 üzerinde genişlettik. Endeksin 80.000 üzerinde olduğu dönemde, bazı kâr realizasyonları gerçekleştirdik ve hala normal hisse pozisyonumuzun %8 üzerinde yer alıyoruz.

Hisse piyasalarındaki son yükseliş, Haziran ve Kasım aylarındaki seçim döneminde yakaladığı yükselişi tekrar gösterdi. Borsadaki bu yükseliş kâr realizasyonu gerçekleştireceğimiz bir fırsat olarak görüyoruz.

Tahvil-Bono Piyasası

Avrupa Merkez Bankası'nın teşvik edici açıklamaları ve Amerika Merkez Bankası'nın faizler için yaptığı piyasalar lehindeki yorumlar ile finansal piyasalar Mart ayında yükselişe devam etti.

Avrupa Merkez Bankası, Avro Bölgesi ekonomisini canlandırmak için beklenenden daha iyi bir paketle geldi.

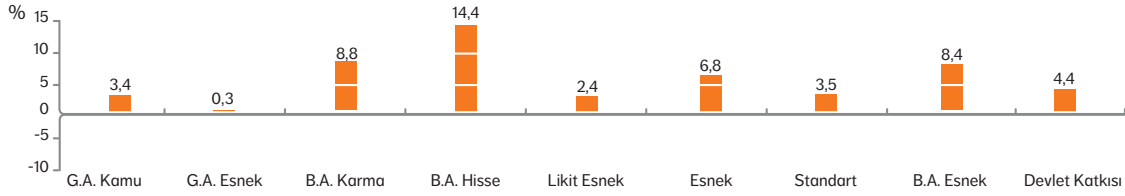
Amerika Merkez Bankası Başkanı Yellen'in finansal politikalar hakkında daha tedbirli olunacağına dair açıklamalarını dinledik. Yellen'in açıklamaları faiz artırımının erteleneceği şeklinde yorumlandı.

Türk Lirası, Amerikan Doları karşısında yaklaşık %5 değerlendi ve kur ay sonu itibarıyla 2,82 seviyelerine düştü. Tahvil faizleri 70 baz puan civarında düştü ve %10 seviyesinin altına gördü. 10 yıllık tahviller ayı 9,90% ile kapadı.

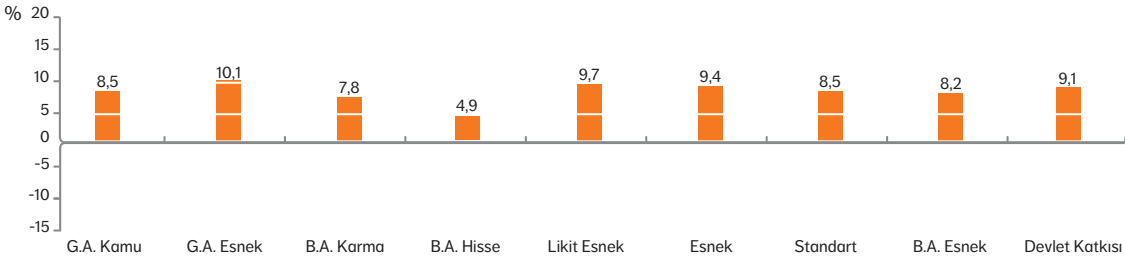
Mart ayında da yüksek enflasyon, jeopolitik riskler, Çin'in büyümesindeki belirsizlik hala esas sorunlarımız olarak gözükmemekte. Bu nedenle, faizler konusunda temkinli davranmaya devam ediyoruz ve tahvil içeren fonlarımızda 500 gün vade yapımızı koruyoruz.

NN Hayat ve Emeklilik Yatırım Fonlarının Getirisi

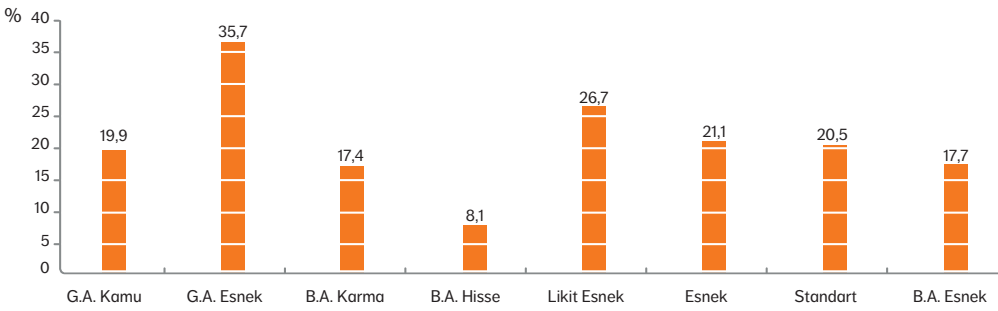
Yılbaşından Bugüne - 31/12/2015 - 31/03/2016



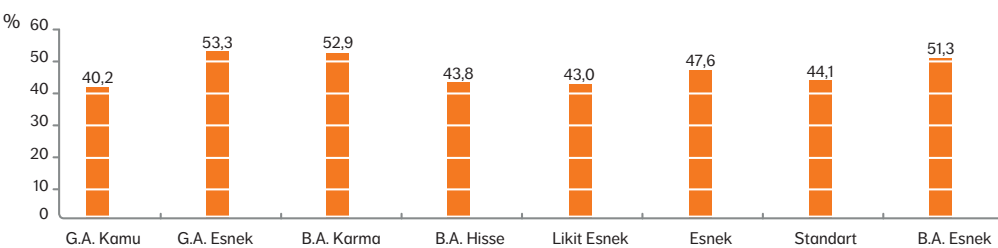
Son 1 Yıl - 31/03/2015 - 31/03/2016



Son 3 Yıl - 31/03/2013 - 31/03/2016



Son 5 Yıl - 31/03/2011 - 31/03/2016

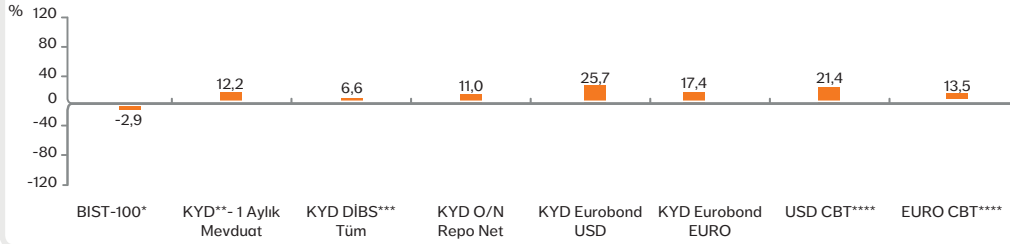


GA: Gelir Amaçlı

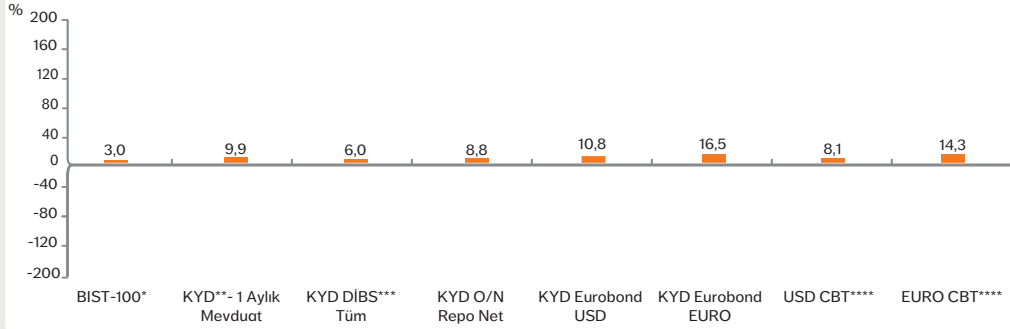
BA: Büyüme Amaçlı

Alternatif Yatırım Araçlarının Getirisi

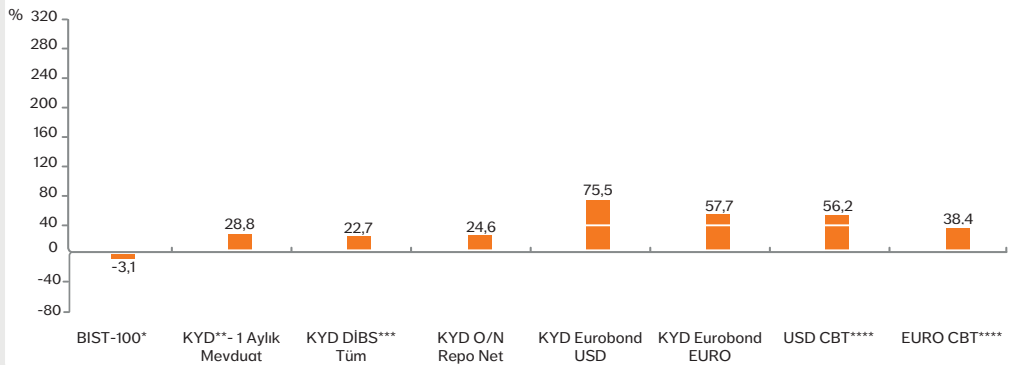
Yılbaşından Bugüne - 31/12/2015 - 31/03/2016



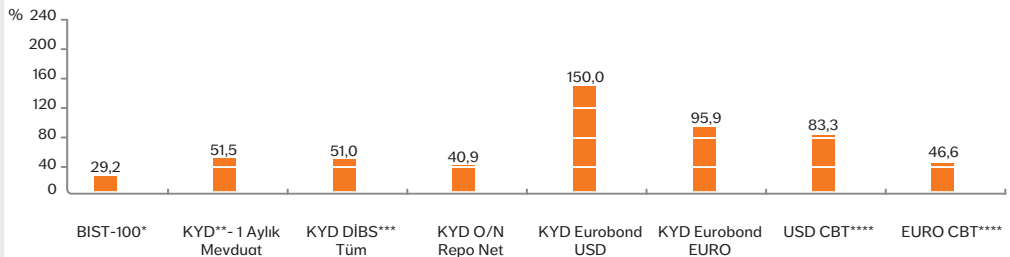
Son 1 Yıl - 31/03/2015 - 31/03/2016



Son 3 Yıl - 31/03/2013 - 31/03/2016



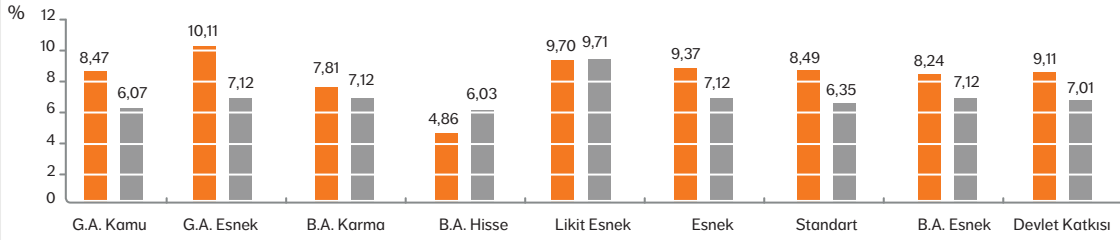
Son 5 Yıl - 31/03/2011 - 31/03/2016



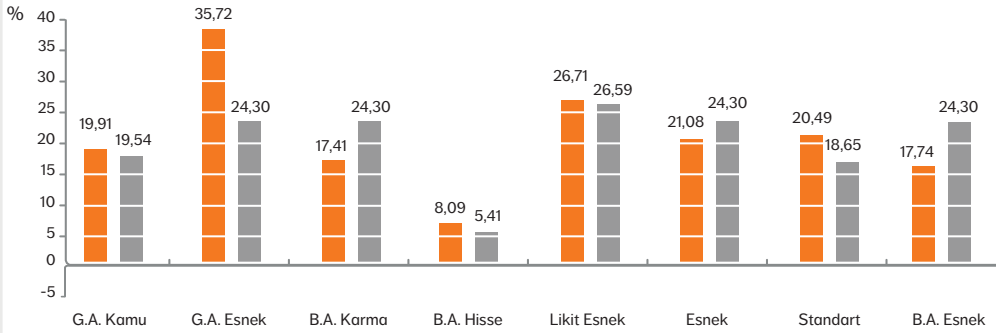
*Borsa İstanbul 100 Endeksi. **Kurumsal Yatırımcılar Derneği. ***Kurumsal Yatırımcılar Derneği Devlet İç Borçlanma Senedi. ****Türkiye Cumhuriyeti Merkez Bankası

NN Hayat ve Emeklilik Fonları Sektör Karşılaştırmaları

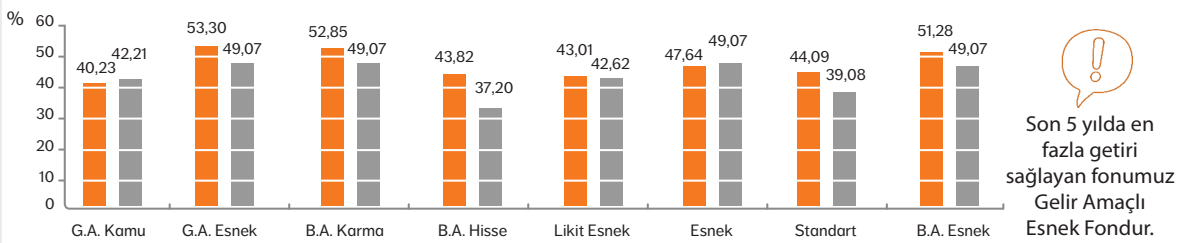
Son 1 Yıl - 31/03/2015 - 31/03/2016



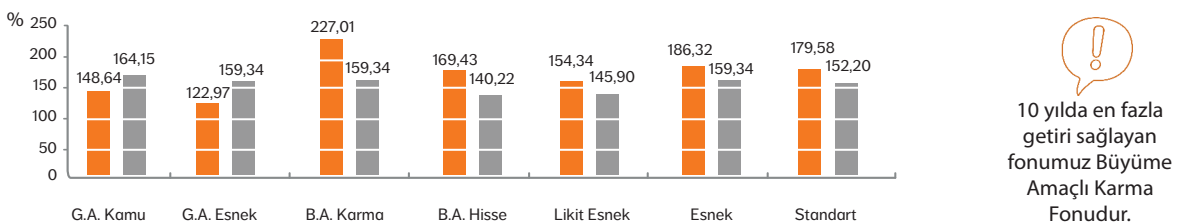
Son 3 Yıl - 31/03/2013 - 31/03/2016



Son 5 Yıl - 31/03/2011 - 31/03/2016



Son 10 Yıl - 31/03/2006 - 31/03/2016



■ NN ■ Sektör Ortalaması

GA: Gelir Amaçlı BA: Büyüme Amaçlı

Herhangi bir bilgiye
ihtiyaç duyarsanız,
bizi bilgilendirmek
istediğiniz bir konu
olursa ya da sadece
bir merhaba demek
isterseniz...

İletişim Bilgilerimiz

 Olive Plaza Maslak Mah. Ahi Evran Cad.
No:11 34450 Sarıyer / İSTANBUL

 444 1 666

 info@nnhayatemeklilik.com.tr

 www.nnhayatemeklilik.com.tr

 Facebook/NNHayatEmeklilik

 Twitter/NTurkiye

 Youtube/NNHayatEmeklilik

NN Hayat ve Emeklilik A.Ş. tarafından hazırlanan bu fon bülteninde belirtilen bilgiler yalnızca bilgilendirme amacıyla derlenmiştir. Hiçbir şekilde geleceğe ilişkin resmi bir tahmin, gösterge ya da yönlendirme olarak yorumlanmamalıdır. Bu fon bülteninde belirtilen bilgiler esas alınarak yapılacak yatırım ve diğer işlemlerden NN Hayat ve Emeklilik A.Ş. hiçbir hal ve koşulda sorumlu değildir.